




SO 346 - VODOVODNÍ PŘÍPOJKA SŽ

D.1

PDPS

OBJEDNATEL NOVÁ ZBROJOVKA, s.r.o. Vladislavova 1390/17, 110 00 Praha 1	
---	---

HLAVNÍ PROJEKTANT PK OSSENDORF s.r.o. Tomešova 1, 602 00 BRNO			 PROJEKTOVÁ KANCELÁŘ OSSENDORF BRNO	
HLAVNÍ INŽ. PROJEKTU	ING. NYKODYM		ČÍSLO ZAKÁZKY	2020 204.9
VEDOUČÍ PROJEKTANT	ING. NOHEL			

VEDOUČÍ PROJEKTANT	ZODP. PROJEKTANT	VYPRACOVAL	KONTROLOVAL		
ING. NOHEL	ING. KLIMŠA	ING. KAŠTAN	ING. CHALOUPKA		
KRAJ: JIHO-MORAVSKÝ	KATASTRÁLNÍ ÚZEMÍ: MALOMĚŘICE, ŽIDENICE, ZÁBRDOVICE			DATUM	12/2023
STAVBA	<div>DOPRAVNÍ NAPOJENÍ</div> <div>ULICE MARKÉTY KUNCOVÉ</div> <div>D.1 - STAVEBNÍ ČÁST</div>			FORMÁT	1X A4
				STUPEŇ PD	PDPS
				ČÍSLO ZAKÁZKY	121013A
				MĚŘÍTKO	
ČÁST PD	<div>VÝPIS POTRUBÍ, TVAROVAK A ARMATUR</div>			ČÍSLO PARÉ	ČÍSLO PŘÍLOHY

VÝPIS POTRUBÍ, TVAROVEK A ARMATUR

Pozn.: veškeré potrubí, tvarovky a armatury budou PN_{min} 10

ŘAD PŘÍPOJKY

A. Trouby

plastové potrubí HDPE 100, SDR11

- | | | | |
|---------------------|------------|---|------|
| 1. plastové potrubí | D40X3,7 mm | m | 7,00 |
|---------------------|------------|---|------|

B. Tvarovky

z tvárné litiny, přírubové:

- | | | | |
|---------------------------------------|-------------|----|---|
| 1. závitová příruba s otvorem G1 1/4" | DN 80, PN10 | ks | 1 |
|---------------------------------------|-------------|----|---|

mosazné tvarovky ISIFLO:

- | | | | |
|---|--------------|----|---|
| 1. spojka T100, spojení dvou hladkých konců plast. potrubí D40 | D40/40 | ks | 1 |
| 2. spojka T112, vnější závit/ hladký konec plast. potrubí D40 | D40/1" | ks | 1 |
| 3. koleno T120-90°, spojení dvou hladkých konců plast. potrubí D40 | D40/40 | ks | 2 |
| 4. přechodka T110, vnější závit G 1 1/4"/ hladký konec plast. potrubí D40 | D40/G 1 1/4" | ks | 1 |

C. Armatury

mosaz s poniklováním

- | | | | |
|--|--------------|----|---|
| 1. kulový ventil CIMBERIO-CIM 283, s rychlospojkomu, | D40x1", PN10 | ks | 1 |
| 2. kulový ventil CIMBERIO-CIM 211, se zpětnou klapkou a odvodněním | G1"x1", PN10 | ks | 1 |

tvárná litina, vnitřní a vnější ochrana epoxidovým práškem

- | | | | |
|--|-------------|----|---|
| 1. šoupátko vodárenské, víkové s měkkotěsnícím klínem, PN 10 dle DIN 3352, F5-dlouhé | DN 80, PN10 | ks | 1 |
|--|-------------|----|---|

vodoměr

- | | | | |
|--|------------|----|---|
| 1. vodoměr SPANNER VM 3-5V/1" s prodloužením | DN25, PN10 | ks | 1 |
|--|------------|----|---|

D. Příslušenství

- | | | | |
|--|--|----|----|
| 1. zemní souprava teleskopická k šoupátku DN 80
krytí 1,20 - 1,80 m | | ks | 1 |
| 2. šoupátkový poklop + podkladová deska | | ks | 1 |
| 3. identifikační vodič CY 6 mm ² | | m | 20 |
| 4. výstražná páska modré barvy s nápisem „Vodovod“ | | m | 10 |
| 5. orientační tabulka modré barvy pro určení polohy uzávěru vč. kotevního mat. | | ks | 1 |
| 6. markery | | ks | 2 |
| 7. orientační sloupky modrobílé barvy , výšky 2.5 m s betonovou patkou | | ks | 1 |

E. Přírubové spoje

- | | | | |
|---|--|----|---|
| 1. přírubový spoj DN80, PN10, 8x šroub M 16-70mm, materiál nerezová ocel A4 | | ks | 2 |
|---|--|----|---|

PDPS

;

346 – VODOVODNÍ PŘÍPOJKA SŽ

8x matice M 16, mosaz
16x podložka M 17, materiál nerezová ocel A2
1x těsnění, bez azbestové, s ocel. výztuhou